

ООО "Международная Аудиторская компания "О Р Е Н Б У Р Ж Ь Е"

Член Саморегулируемой организации аудиторов
«Российский Союз аудиторов» (Ассоциация)
Торгово-промышленной Палаты Оренбургской области,
Оренбургского областного Союза промышленников и предпринимателей (работодателей)

460006, Россия, г. Оренбург, ул. Рыбаковская, д. 5, т. Генеральный директор-20-48-51, первые заместители 77-96-09, 77-22-20,
бухгалтерия
77-68-56, управляющий делами 77-87-18, общий отдел, т. факс: (3532) 77-00-90
адрес электронной почты: ocenka.audit@rambler.ru, Сайт в INTERNET [HTTP://LIFE.ORENBURG.RU/AUDIT/](http://LIFE.ORENBURG.RU/AUDIT/)

№ 15 « 30 » мая 2018г

АУДИТОРСКОЕ ЗАКЛЮЧЕНИЕ

годовой бухгалтерской отчетности

**Акционерное общество
«Южное ремонтно-техническое
предприятие»
г. Оренбург**

за период: с 01.01.2017 года по 31.12.2017 года

Аудиторское заключение

Адресат: Акционерам АО «Южное РТП» и иным лицам

Мнение

Мы провели аудит прилагаемой годовой бухгалтерской отчетности АО «Южное РТП» (ОГРН 1095658014286, дом 19\4, улица Путепроводная, г. Оренбург, Оренбургской области, 460037), состоящей из бухгалтерского баланса по состоянию на 31 декабря 2017 года, отчета о финансовых результатах, в том числе отчета об изменениях капитала и отчета о движении денежных средств, пояснения к бухгалтерскому балансу.

Основание для выражения мнения

Мы провели аудит в соответствии с Международными стандартами аудита (МСА). Наша ответственность в соответствии с этими стандартами описана в разделе «Ответственность аудитора за аудит годовой бухгалтерской отчетности» настоящего заключения. Мы являемся независимыми по отношению к аудируемому лицу в соответствии с Правилами независимости аудиторов и аудиторских организаций и Кодексом профессиональной этики аудиторов, соответствующими Кодексу этики профессиональных бухгалтеров, разработанному Советом по международным стандартам этики для профессиональных бухгалтеров, и нами выполнены прочие иные обязанности в соответствии с этими требованиями профессиональной этики. Мы полагаем, что полученные нами аудиторские доказательства являются достаточными и надлежащими, чтобы служить основанием для выражения нашего мнения.

По нашему мнению, прилагаемая годовая бухгалтерская отчетность АО «Южное РТП» отражает достоверно во всех существенных отношениях финансовое положение (по состоянию на 31 декабря 2017 года, финансовые результаты его деятельности и движение денежных средств за 2017 год в соответствии с правилами составления бухгалтерской отчетности, установленными в Российской Федерации).

Ответственность руководства и членов Совета директоров аудируемого лица за годовую бухгалтерскую отчетность

Руководство несет ответственность за подготовку и достоверное представление указанной годовой бухгалтерской отчетности в соответствии с правилами составления бухгалтерской отчетности, установленными в Российской Федерации, и за систему внутреннего контроля, которую руководство считает необходимой для подготовки годовой бухгалтерской отчетности, не содержащей существенных искажений вследствие недобросовестных действий или ошибок.

При подготовке годовой бухгалтерской отчетности руководство несет ответственность за оценку способности аудируемого лица продолжать непрерывно свою деятельность, за раскрытие в соответствующих случаях сведений, относящихся к непрерывности деятельности, и за составление отчетности на основе допущения о непрерывности деятельности, за исключением случаев, когда руководство намеревается ликвидировать аудируемое лицо, прекратить его деятельность или когда у него отсутствует какая-либо иная реальная альтернатива, кроме ликвидации или прекращения деятельности.

Члены Совета директоров несут ответственность за надзор за подготовкой годовой бухгалтерской отчетности аудируемого лица.

Ответственность аудитора за аудит годовой бухгалтерской отчетности

Наша цель состоит в получении уверенности в том, что годовая бухгалтерская отчетность не содержит существенных искажений вследствие недобросовестных действий или ошибок, и в составлении аудиторского заключения, содержащего наше мнение. Разумная уверенность представляет собой высокую степень уверенности, но не является гарантией того, что аудит, проведенный в соответствии с МСА, всегда выявляет существенные искажения при их наличии. Искажения могут быть результатом недобросовестных действий или ошибок и считаются существенными, если можно обоснованно предположить, что в отдельности или в совокупности они могут повлиять на экономические решения пользователей, принимаемые на основе этой годовой бухгалтерской отчетности.

В рамках аудита, проводимого в соответствии с МСА, мы применяем профессиональное суждение и сохраняем профессиональный скептицизм на протяжении всего аудита. Кроме того, мы:

- а) выявляем и оцениваем риски существенного искажения годовой бухгалтерской отчетности вследствие недобросовестных действий или ошибок; разрабатываем и проводим аудиторские процедуры в ответ на эти риски; получаем аудиторские доказательства, являющиеся достаточными и надлежащими, чтобы служить основанием для выражения нашего мнения. Риск необнаружения существенного искажения в результате недобросовестных действий выше, чем риск необнаружения существенного искажения в результате ошибки, так как недобросовестные действия могут включать сговор, подлог, умышленный пропуск, искаженное представление информации или действия в обход системы внутреннего контроля;
- б) получаем понимание системы внутреннего контроля, имеющей значение для аудита, с целью разработки аудиторских процедур, соответствующих обстоятельствам, но не с целью выражения мнения об эффективности системы внутреннего контроля аудируемого лица;
- в) оцениваем надлежащий характер применяемой учетной политики, обоснованность бухгалтерских оценок и соответствующего раскрытия информации, подготовленного руководством аудируемого лица;
- г) делаем вывод о правомерности применения руководством аудируемого лица допущения о непрерывности деятельности, а на основании полученных аудиторских доказательств – вывод о том, имеется ли существенная неопределенность в связи с событиями или условиями, в результате которых могут возникнуть значительные сомнения в способности аудируемого лица продолжать непрерывно свою деятельность. Если мы приходим к выводу о наличии существенной неопределенности, мы должны привлечь внимание в нашем аудиторском заключении к соответствующему раскрытию информации в годовой бухгалтерской отчетности или, если такое раскрытие информации является ненадлежащим, модифицировать наше мнение. Наши выводы основаны на аудиторских доказательствах, полученных до даты нашего аудиторского заключения. Однако будущие события или условия могут привести к тому, что аудируемое лицо утратит способность продолжать непрерывно свою деятельность;
- д) проводим оценку представления годовой бухгалтерской отчетности в целом, ее структуры и содержания, включая раскрытие информации, а также того, представляет ли годовая бухгалтерская отчетность лежащие в ее основе операции и события так, чтобы было обеспечено их достоверное представление.

Мы осуществляем информационное взаимодействие с членами совета директоров аудируемого лица, доводя до их сведения, помимо прочего, информацию о запланированном объеме и сроках аудита, а также о существенных замечаниях по результатам аудита, в том числе о значительных недостатках системы внутреннего контроля, которые мы выявляем в процессе аудита.

Генеральный директор:
ООО МАК «Оренбуржье»

Кандидат экономических наук
(Квалификационный аттестат № К 008976
от 24.10.1994г) на неограниченный срок
член СРО НП «ААС»

ОРНЗ 21706104475 от 02.06.2017г



И.Н.Сурмач

Главный аудитор:
ООО МАК «Оренбуржье»

член СРО НП «ААС»

(Квалификационный аттестат № К 029380

от 22.01.2009г) на неограниченный срок

ОРНЗ 21706104328 от 02.06.2017г

A handwritten signature in blue ink, likely belonging to E.V. Belousova.

Е.В.Белусова

Аудиторская организация:

ООО МАК «Оренбургжье»

Государственный регистрационный номер: _ОГРН 1065638051160

Юридический адрес: 460006, г.Оренбург, ул.Рыбоковская, 5.

член Саморегулируемой организации аудиторов
«Российский Союз аудиторов» (Ассоциация)
(РСО РСА) ОРНЗ 11803009408

**Бухгалтерский баланс
на 31 Декабря 2017 г.**

Организация Акционерное общество "Южное ремонтно-техническое предприятие" Форма по ОКУД 0710001
 Дата (число, месяц, год) 31 12 2017
 Идентификационный номер налогоплательщика по ОКПО 05201527
 Вид экономической деятельности ремонт ИНН 5610128385
 Организационно-правовая форма форма собственности по ОКВЭД
 по ОКОПФ / ОКФС
 по ОКЕИ

Коды		
0710001		
31	12	2017
05201527		
5610128385		
12267	13	
384		

Акционерное общество

Единица измерения: тыс руб

Местонахождение (адрес)

460037, Российская Федерация; Оренбургская область, Оренбург, Путепроводная,19/4

Пояснения	Наименование показателя	Код	На 31 Декабря 2017 г.	На 31 Декабря 2016 г.	На 31 Декабря 2015 г.
	АКТИВ				
	I. ВНЕОБОРОТНЫЕ АКТИВЫ				
	Нематериальные активы	1110	-	-	-
	в том числе:				
	Нематериальные активы в организации	11101	-	-	-
	Приобретение нематериальных активов	11102	-	-	-
	Результаты исследований и разработок	1120	-	-	-
	в том числе:				
	Расходы на научно-исследовательские, опытно-конструкторские и технологические работы	11201	-	-	-
	Выполнение научно-исследовательских, опытно-конструкторских и технологических работ	11202	-	-	-
	Нематериальные поисковые активы	1130	-	-	-
	Материальные поисковые активы	1140	-	-	-
	Основные средства	1150	57267	57567	53360
	в том числе:				
	Основные средства в организации	11501	57267	57567	53360
	Оборудование к установке	11502	-	-	-
	Приобретение земельных участков	11503	-	-	-
	Приобретение объектов природопользования	11504	-	-	-
	Строительство объектов основных средств	11505	-	-	-
	Приобретение объектов основных средств	11506	-	-	-
	Доходные вложения в материальные ценности	1160	-	-	-
	Финансовые вложения	1170	-	-	-
	Отложенные налоговые активы	1180	328	111	237
	Прочие внеоборотные активы	1190	58	168	4671
	в том числе:				
	Перевод молодняка животных в основное стадо	11901	-	-	-
	Приобретение взрослых животных	11902	-	-	-


	Итого по разделу I	1100	57653	57846	58268
	II. ОБОРОТНЫЕ АКТИВЫ				
	Запасы	1210	8941	8458	7453
	в том числе:				
	Материалы	12101	5482	6097	4494
	Брак в производстве	12102	-	-	-
	Товары отгруженные	12103	-	-	-
	Товары	12104	-	-	-
	Готовая продукция	12105	3459	2361	2959
	Расходы на продажу	12106	-	-	-
	Основное производство	12107	-	-	-
	Полуфабрикаты собственного производства	12108	-	-	-
	Вспомогательные производства	12109	-	-	-
	Обслуживающие производства и хозяйства	12110	-	-	-
	Налог на добавленную стоимость по приобретенным ценностям	1220	-	-	201
	в том числе:				
	НДС по приобретенным ОС	12201	-	-	-
	НДС по приобретенным НМА	12202	-	-	-
	НДС по приобретенным материально-производственным запасам	12203	-	-	-
	Дебиторская задолженность	1230	6979	5753	1884
	в том числе:				
	Расчеты с поставщиками и подрядчиками	12301	139	411	90
	Расчеты с покупателями и заказчиками	12302	2496	997	1512
	Расчеты по налогам и сборам	12303	146	-	-
	Расчеты по социальному страхованию и обеспечению	12304	38	59	28
	Расчеты с подотчетными лицами	12305	-	-	-
	Расчеты с персоналом по прочим операциям	12306	10	10	13
	Расчеты по вкладам в уставный (складочный) капитал	12307	-	-	-
	Расчеты с разными дебиторами и кредиторами	12308	4150	4276	241
	Выполненные этапы по незавершенным работам	12309	-	-	-
	Резервы предстоящих расходов	12310	-	-	-
	Финансовые вложения (за исключением денежных эквивалентов)	1240	17500	19000	15000
	в том числе:				
	Акции	12401	-	-	-
	Долговые ценные бумаги	12402	-	-	-
	Предоставленные займы	12403	-	-	-
	Вклады по договору простого товарищества	12404	-	-	-
	Приобретенные права в рамках оказания финансовых услуг	12405	-	-	-
	Депозитные счета	12406	17500	19000	15000
	Депозитные счета (в валюте)	12407	-	-	-
	Денежные средства и денежные эквиваленты	1250	1434	240	4984
	в том числе:				
	Касса организации	12501	5	4	2
	Операционная касса	12502	-	-	-
	Касса организации (в валюте)	12503	-	-	-
	Расчетные счета	12504	1429	236	4982
	Валютные счета	12505	-	-	-
	Аккредитивы	12506	-	-	-

	Чековые книжки	12507	-	-	-
	Прочие специальные счета	12508	-	-	-
	Аккредитивы (в валюте)	12509	-	-	-
	Прочие специальные счета (в валюте)	12510	-	-	-
	Переводы в пути	12511	-	-	-
	Прочие оборотные активы	1260	32	55	58
	в том числе:				
	Акцизы по оплаченным материальным ценностям	12601	-	-	-
	Денежные документы	12602	6	6	7
	Денежные документы (в валюте)	12603	-	-	-
	НДС по авансам и переплатам	12604	-	-	-
	Расходы будущих периодов	12605	26	49	51
	Недостачи и потери от порчи ценностей	12606	-	-	-
	Итого по разделу II	1200	34886	33506	29580
	БАЛАНС	1600	92539	91352	87848

Пояснения	Наименование показателя	Код	На 31 декабря 2017 г.	На 31 декабря 2016 г.	На 31 декабря 2015 г.
	ПАССИВ				
	III. КАПИТАЛ И РЕЗЕРВЫ				
	Уставный капитал (складочный капитал, уставный фонд, вклады товарищей)	1310	68014	68014	68014
	Собственные акции, выкупленные у акционеров	1320	-	-	-
	Переоценка внеоборотных активов	1340	-	-	-
	Добавочный капитал (без переоценки)	1350	-	-	-
	Резервный капитал	1360	1971	1784	1664
	в том числе:				
	Резервы, образованные в соответствии с законодательством	13601	-	-	-
	Резервы, образованные в соответствии с учредительными документами	13602	1971	1784	1664
	Нераспределенная прибыль (непокрытый убыток)	1370	18489	17978	14725
	Итого по разделу III	1300	88474	87776	84403
	IV. ДОЛГОСРОЧНЫЕ ОБЯЗАТЕЛЬСТВА				
	Заемные средства	1410	-	-	-
	в том числе:				
	Долгосрочные кредиты	14101	-	-	-
	Долгосрочные займы	14102	-	-	-
	Долгосрочные кредиты (в валюте)	14103	-	-	-
	Долгосрочные займы (в валюте)	14104	-	-	-
	Отложенные налоговые обязательства	1420	-	-	-
	Оценочные обязательства	1430	-	-	-
	Прочие обязательства	1450	-	-	-
	Итого по разделу IV	1400	-	-	-
	V. КРАТКОСРОЧНЫЕ ОБЯЗАТЕЛЬСТВА				
	Заемные средства	1510	-	-	-
	в том числе:				
	Краткосрочные кредиты	15101	-	-	-
	Краткосрочные займы	15102	-	-	-
	Проценты по краткосрочным кредитам	15103	-	-	-
	Проценты по долгосрочным кредитам	15104	-	-	-
	Проценты по краткосрочным займам	15105	-	-	-
	Проценты по долгосрочным займам	15106	-	-	-
	Краткосрочные кредиты (в валюте)	15107	-	-	-
	Краткосрочные займы (в валюте)	15108	-	-	-
	Проценты по краткосрочным кредитам (в валюте)	15109	-	-	-
	Проценты по долгосрочным кредитам (в валюте)	15110	-	-	-
	Проценты по краткосрочным займам (в валюте)	15111	-	-	-
	Проценты по долгосрочным займам (в валюте)	15112	-	-	-
	Кредиторская задолженность	1520	4065	3576	3445
	в том числе:				
	Расчеты с поставщиками и подрядчиками	15201	38	144	66
	Расчеты с покупателями и заказчиками	15202	763	834	499
	Расчеты по налогам и сборам	15203	1494	1166	1318
	Расчеты по социальному страхованию и обеспечению	15204	496	460	417
	Расчеты с персоналом по оплате труда	15205	891	892	882
	Расчеты с подотчетными лицами	15206	-	-	-

	Задолженность участникам (учредителям) по выплате доходов	15207	-	-	-
	Расчеты с разными дебиторами и кредиторами	15208	383	80	263
	Доходы будущих периодов	1530	-	-	-
	в том числе:				
	Целевое финансирование	15301	-	-	-
	Доходы, полученные в счет будущих периодов	15302	-	-	-
	Безвозмездные поступления	15303	-	-	-
	Предстоящие поступления по недостачам, выявленным за прошлые года	15304	-	-	-
	Оценочные обязательства	1540	-	-	-
	Прочие обязательства	1550	-	-	-
	Итого по разделу V	1500	4065	3576	3445
	БАЛАНС	1700	92539	91352	87848

Руководитель



(подпись)

Шейн Александр
Васильевич

(расшифровка подписи)

16 Февраля 2018 г.

**Отчет о финансовых результатах
за период с 1 Января по 31 Декабря 2017 г.**

		Коды		
		0710002		
		31	12	2017
		05201527		
		5610128385		
		12267	13	
		384		


Форма по ОКУД _____
 Дата (число, месяц, год) _____
 Организация Акционерное общество "Южное ремонтно-техническое предприятие" по ОКПО _____
 Идентификационный номер налогоплательщика _____ ИНН _____
 Вид экономической деятельности ремонт по ОКВЭД _____
 Организационно-правовая форма _____ форма собственности _____
 по ОКФС / ОКФС _____
 по ОКЕИ _____
 Акционерное общество _____
 Единица измерения: тыс руб

Пояснения	Наименование показателя	Код	За Январь - Декабрь 2017 г.	За Январь - Декабрь 2016 г.
	Выручка	2110	47439	46770
	в том числе:			
	по деятельности с основной системой налогообложения	21101	47439	46770
	по отдельным видам деятельности (ЕНВД)	21102	-	-
	Себестоимость продаж	2120	(44029)	(42338)
	в том числе:			
	по деятельности с основной системой налогообложения	21201	(44029)	(42338)
	по отдельным видам деятельности (ЕНВД)	21202	-	-
	Валовая прибыль (убыток)	2100	3410	4432
	в том числе:			
	по деятельности с основной системой налогообложения	21001	3410	4432
	по отдельным видам деятельности (ЕНВД)	21002	-	-
	Коммерческие расходы	2210	-	-
	в том числе:			
	по деятельности с основной системой налогообложения	22101	-	-
	по отдельным видам деятельности (ЕНВД)	22102	-	-
	Управленческие расходы	2220	-	-
	в том числе:			
	по деятельности с основной системой налогообложения	22201	-	-
	по отдельным видам деятельности (ЕНВД)	22202	-	-
	Прибыль (убыток) от продаж	2200	3410	4432
	в том числе:			
	по деятельности с основной системой налогообложения	22001	3410	4432
	по отдельным видам деятельности (ЕНВД)	22002	-	-
	Доходы от участия в других организациях	2310	-	-
	в том числе:			
	Долевое участие в иностранных организациях	23101	-	-
	Долевое участие в российских организациях	23102	-	-
	Проценты к получению	2320	1491	1718
	в том числе:			
	Проценты к получению	23201	1491	1718
	Проценты по государственным ценным бумагам	23202	-	-
	Проценты по государственным ценным бумагам по ставке 0%	23203	-	-
	Проценты к уплате	2330	-	-
	в том числе:			
	Проценты к уплате	23301	-	-
	Прочие доходы	2340	140	94
	в том числе:			
	Доходы, связанные с реализацией основных средств	23401	-	-
	Доходы, связанные с реализацией нематериальных активов	23402	-	-
	Доходы, связанные с реализацией прочего имущества	23403	40	17

	Доходы от реализации прав в рамках осуществления финансовых услуг	23404	-	-
	Доходы по операциям с финансовыми инструментами срочных сделок, обращающимися на организованном рынке	23405	-	-
	Доходы по активам, переданным в пользование	23406	-	-
	Доходы в виде восстановления резервов	23407	-	-
	Прочие операционные доходы	23408	-	50
	Штрафы, пени, неустойки к получению	23409	-	-
	Прибыль прошлых лет	23410	-	-
	Возмещение убытков к получению	23411	-	-
	Курсовые разницы	23412	-	-
	Доходы в виде списанной кредиторской задолженности	23413	-	-
	Доходы, связанные с переоценкой необоротных активов	23414	-	-
	Прочие внереализационные доходы	23415	100	27
	Прочие расходы	2350	(1622)	(1385)
	в том числе:			
	Расходы, связанные с участием в российских организациях	23501	-	-
	Расходы, связанные с участием в иностранных организациях	23502	-	-
	Расходы, связанные с реализацией основных средств	23503	-	-
	Расходы, связанные с реализацией нематериальных активов	23504	-	-
	Расходы, связанные с реализацией прочего имущества	23505	-	-
	Расходы, связанный с реализацией права требования как оказания финансовых услуг	23506	-	-
	Расходы по операциям с финансовыми инструментами срочных сделок, обращающимися на организованном рынке	23507	-	-
	Расходы, связанные со сдачей имущества в аренду (субаренду)	23508	(72)	-
	Отчисление в оценочные резервы	23509	-	-
	Расходы на услуги банков	23510	(64)	(80)
	Прочие операционные расходы	23511	-	-
	Штрафы, пени, неустойки к получению	23512	-	-
	Убыток прошлых лет	23513	-	-
	Курсовые разницы	23514	-	-
	Расходы в виде списанной дебиторской задолженности	23515	-	(231)
	Прочие внереализационные расходы	23516	(1118)	(1074)
	Прочие косвенные расходы	23517	(368)	-
	Прибыль (убыток) до налогообложения	2300	3419	4859
	в том числе:			
	по деятельности с основной системой налогообложения	23001	3419	4859
	по отдельным видам деятельности (ЕНВД)	23002	-	-
	Текущий налог на прибыль	2410	(1071)	(1000)
	в т.ч. постоянные налоговые обязательства (активы)	2421	-	-
	Изменение отложенных налоговых обязательств	2430	216	(126)
	Изменение отложенных налоговых активов	2450	-	-
	Прочее	2460	-	-
	в том числе:			
	Налоги, уплачиваемые в связи с применением специальных налоговых режимов	24601	-	-
	Штрафные санкции и пени за нарушение налогового и иного законодательства	24602	-	-
	Чистая прибыль (убыток)	2400	2564	3733

Пояснения	Наименование показателя	Код	За Январь - Декабрь 2017 г.	За Январь - Декабрь 2016 г.
	Результат от переоценки внеоборотных активов, не включаемый в чистую прибыль (убыток) периода	2510	-	-
	Результат от прочих операций, не включаемый в чистую прибыль (убыток) периода	2520	-	-
	Совокупный финансовый результат периода	2500	2564	3733
	Справочно Базовая прибыль (убыток) на акцию	2900	-	-
	Разводненная прибыль (убыток) на акцию	2910	-	-

Руководитель



Шейн Александр
Васильевич
(расшифровка подписи)

16 Февраля 2018 г.

**Отчет об изменениях капитала
за 2017 г.**

Организация Акционерное общество "Южное ремонтно-техническое предприятие"
 Идентификационный номер налогоплательщика _____
 Вид экономической деятельности ремонт
 Организационно-правовая форма _____ форма собственности _____
акционерное общество
 Единица измерения _____ тыс руб

Форма по ОКУД

Дата (число, месяц, год)

по ОКПО

ИНН

по ОКВЭД

по
ОКОПФ/ОКФС

по ОКЕИ

К О Д Ы		
0710003		
31	12	2017
05201527		
5610128385		
12267	13	
384		

1. Движение капитала

Наименование показателя	Код	Уставный капитал	Собственные акции, выкупленные у акционеров	Добавочный капитал	Резервный капитал	Нераспределенная прибыль (непокрытый убыток)	Итого
Величина капитала на 31 Декабря 2015 г.	3100	68014	-	-	1664	14725	84403
За 2016 г.							
Увеличение капитала - всего:	3210	-	-	-	-	3733	3733
в том числе:							
чистая прибыль	3211	X	X	X	X	3733	3733
переоценка имущества	3212	X	X	-	X	-	-
доходы, относящиеся непосредственно на увеличение капитала	3213	X	X	-	X	-	-
дополнительный выпуск акций	3214	-	-	-	X	X	-
увеличение номинальной стоимости акций	3215	-	-	-	X	-	X
реорганизация юридического лица	3216	-	-	-	-	-	-


Наименование показателя	Код	Уставный капитал	Собственные акции, выкупленные у акционеров	Добавочный капитал	Резервный капитал	Нераспределенная прибыль (непокрытый убыток)	Итого
Уменьшение капитала - всего:	3220	-	-	-	-	(360)	(360)
в том числе:							
убыток	3221	X	X	X	X	-	-
переоценка имущества	3222	X	X	-	X	-	-
расходы, относящиеся непосредственно на уменьшение капитала	3223	X	X	-	X	-	-
уменьшение номинальной стоимости акций	3224	-	-	-	X	-	-
уменьшение количества акций	3225	-	-	-	X	-	-
реорганизация юридического лица	3226	-	-	-	-	-	-
дивиденды	3227	X	X	X	X	(360)	(360)
Изменение добавочного капитала	3230	X	X	-	120	(120)	X
Изменение резервного капитала	3240	X	X	X	-	-	X
Величина капитала на 31 Декабря 2016 г.	3200	68014	-	-	1784	17978	87776
За 2017 г.							
Увеличение капитала - всего:	3310	-	-	-	-	2564	2564
в том числе:							
чистая прибыль	3311	X	X	X	X	2564	2564
переоценка имущества	3312	X	X	-	X	-	-
доходы, относящиеся непосредственно на увеличение капитала	3313	X	X	-	X	-	-
дополнительный выпуск акций	3314	-	-	-	X	X	-
увеличение номинальной стоимости акций	3315	-	-	-	X	-	X
реорганизация юридического лица	3316	-	-	-	-	-	-
Уменьшение капитала - всего:	3320	-	-	-	-	(1866)	(1866)
в том числе:							
убыток	3321	X	X	X	X	-	-
переоценка имущества	3322	X	X	-	X	-	-
расходы, относящиеся непосредственно на уменьшение капитала	3323	X	X	-	X	-	-
уменьшение номинальной стоимости акций	3324	-	-	-	X	-	-
уменьшение количества акций	3325	-	-	-	X	-	-
реорганизация юридического лица	3326	-	-	-	-	-	-
дивиденды	3327	X	X	X	X	(1866)	(1866)
Изменение добавочного капитала	3330	X	X	-	-	(187)	X
Изменение резервного капитала	3340	X	X	X	187	-	X
Величина капитала на 31 Декабря 2017 г.	3300	68014	-	-	1971	18489	88474

2. Корректировки в связи с изменением учетной политики и исправлением ошибок

Наименование показателя	Код	На 31 Декабря 2015 г.	Изменения капитала за 2016 г.		На 31 Декабря 2016 г.
			за счет чистой прибыли (убытка)	за счет иных факторов	
Капитал - всего					
до корректировок	3400	-	-	-	-
корректировка в связи с:					
изменением учетной политики	3410	-	-	-	-
исправлением ошибок	3420	-	-	-	-
после корректировок	3500	-	-	-	-
в том числе:					
нераспределенная прибыль (непокрытый убыток):					
до корректировок	3401	-	-	-	-
корректировка в связи с:					
изменением учетной политики	3411	-	-	-	-
исправлением ошибок	3421	-	-	-	-
после корректировок	3501	-	-	-	-

3. Чистые активы

Наименование показателя	Код	На 31 Декабря 2017 г.	На 31 Декабря 2016 г.	На 31 Декабря 2015 г.
Чистые активы	3600	88474	87776	84403

Руководитель  Шейн Александр Васильевич
(подпись) (расшифровка подписи)

16 Февраля 2018 г.

**Отчет о движении денежных средств
за период с 1 Января по 31 Декабря 2017 г.**


Организация Акционерное общество "Южное ремонтно-техническое предприятие"	по ОКПО	05201527	
Идентификационный номер налогоплательщика	ИНН	5610128385	
Вид экономической деятельности ремонт	по ОКВЭД		
Организационно - правовая форма форма собственности	по ОКФС /ОКФС	12267	13
Единица измерения тыс руб	по ОКЕИ	384	

К О Д Ы		
0710004		
31	12	2017

Наименование показателя	код	За Январь - Декабрь 2017 г. ¹	За Январь - Декабрь 2016 г. ²
Денежные потоки от текущих операций			
Поступления - всего	4110	57656	60233
в том числе:			
от продажи продукции, товаров, работ и услуг	4111	55658	57981
арендных платежей, лицензионных платежей, роялти, комиссионных и иных аналогичных платежей	4112	-	-
от перепродажи финансовых вложений	4113	1998	-2252
прочие поступления	4119	-	-
Платежи - всего	4120	-56462	-64977
в том числе:			
поставщикам (подрядчикам) за сырье, материалы, работы, услуги	4121	-19685	-20401
в связи с оплатой труда работников	4122	-17698	-17008
процентов по долговым обязательствам	4123	-	-
налога на прибыль организаций	4124	-10353	-985
прочие платежи	4129	-8726	-26583
Сальдо денежных потоков от текущих операций	4100	1194	-4744
Денежные потоки от инвестиционных операций			
Поступления - всего	4210	-	-
в том числе:			
от продажи внеоборотных активов (кроме финансовых вложения)	4211	-	-
от продажи акций других организаций (долей участия)	4212	-	-
от возврата предоставленных займов, от продажи долговых ценных бумаг (прав требования денежных средств к другим лицам)	4213	-	-
дивидендов, процентов по долговым финансовым вложениям и аналогичных поступлений от долевого участия в других организациях	4214	-	-
прочие поступления	4219	-	-
Платежи - всего	4220	-	-
в том числе:			
в связи с приобретением, созданием, модернизацией, реконструкцией и подготовкой к использованию внеоборотных активов	4221	-	-
в связи с приобретением акций других организаций (долей участия)	4222	-	-
в связи с приобретением долговых ценных бумаг (прав требования денежных средств к другим лицам), предоставление займов другим лицам	4223	-	-
процентов по долговым обязательствам, включаемым в стоимость инвестиционного актива	4224	-	-
прочие платежи	4229	-	-
Сальдо денежных потоков от инвестиционных операций	4200	-	-

Наименование показателя	код	За Январь - Декабрь 2017 г. ¹	За Январь - Декабрь 2016 г. ²
Денежные потоки от финансовых операций			
Поступления - всего	4310	-	-
в том числе:			
получение кредитов и займов	4311	-	-
денежных вкладов собственников (участников)	4312	-	-
от выпуска акций, увеличения долей участия	4313	-	-
от выпуска облигаций, векселей и других долговых ценных бумаг и др.	4314	-	-
прочие поступления	4319	-	-
Платежи - всего	4320	-	-
в том числе:			
собственникам (участникам) в связи с выкупом у них акций (долей участия) организации или их выходом из состава участников	4321	-	-
на уплату дивидендов и иных платежей по распределению прибыли в пользу собственников (участников)	4322	-	-
в связи с погашением (выкупом) векселей и других долговых ценных бумаг, возврат кредитов и займов	4323	-	-
прочие платежи	4329	-	-
Сальдо денежных потоков от финансовых операций	4300	-	-
Сальдо денежных потоков за отчетный период	4400	1194	-4744
Остаток денежных средств и денежных эквивалентов на начало отчетного периода	4450	240	4984
Остаток денежных средств и денежных эквивалентов на конец отчетного периода	4500	1434	240
Величина влияния изменений курса иностранной валюты по отношению к рублю	4490	-	-

Руководитель


Шейн Александр
Васильевич

(подпись)

(расшифровка подписи)

16 Февраля 2018 г.

Примечания

1. Указывается отчетный период.
2. Указывается период предыдущего года, аналогичный отчетному периоду.

2. Основные средства
2.1 Наличие и движение основных средств

Наименование показателя	Код	Период	На начало года				Изменения за период						На конец периода	
			Первоначальная стоимость	Накопленная амортизация	Поступило	Выбыло объектов		Начислено амортизации	Переоценка		Первоначальная стоимость	Накопленная амортизация		
						Первоначальная стоимость	Накопленная амортизация		Первоначальная стоимость	Накопленная амортизация				
Основные средства (без учета доходных вложений в материальные ценности) - всего	5200	за 2017 г.	68915	11348	120	-	-	420	-	-	69035	11768		
в том числе:	5210	за 2016 г.	64407	11047	4567	59	59	360	-	-	68915	11348		
Здания	5201	за 2017 г.	9992	5333	-	-	-	162	-	-	9992	5495		
	5211	за 2016 г.	5489	5234	4503	-	-	99	-	-	9992	5333		
Машины и оборудование	5202	за 2017 г.	6107	3702	120	-	-	240	-	-	6227	3942		
	5212	за 2016 г.	6107	3455	-	-	-	247	-	-	6107	3702		
Сооружения и передаточные устройства	5203	за 2017 г.	151	140	-	-	-	5	-	-	151	145		
	5213	за 2016 г.	151	135	-	-	-	5	-	-	151	140		
Транспортные средства	5204	за 2017 г.	2101	2046	-	-	-	13	-	-	2101	2059		
	5214	за 2016 г.	2096	2096	64	59	59	9	-	-	2101	2046		
Производственный и хоз.инвентарь	5205	за 2017 г.	127	127	-	-	-	-	-	-	127	127		
	5215	за 2016 г.	127	127	-	-	-	-	-	-	127	127		
земельные участки	5206	за 2017 г.	50437	-	-	-	-	-	-	-	50437	-		
	5216	за 2016 г.	50437	-	-	-	-	-	-	-	50437	-		
Учтено в составе доходных вложений в материальные ценности - всего	5220	за 2017 г.	-	-	-	-	-	-	-	-	-	-		
	5230	за 2016 г.	-	-	-	-	-	-	-	-	-	-		

2.2 Незавершенные капитальные вложения

Наименование показателя	Код	Период	На начало года	Изменения за период			На конец периода
				Затраты за период	Списано	Принято к учету в качестве основных средств или увеличена стоимость	
Незавершенное строительство и незаконченные операции по приобретению, модернизации и т.п. основных средств - всего	5240	3а 2017 г.	168	-	110	-	58
	5250	3а 2016 г.	5703	-	-	5535	168
в том числе:	5241	3а 2017 г.	-	-	-	-	-
	5251	3а 2016 г.	4503	-	-	4503	-
Неустановленное оборудование	5242	3а 2017 г.	168	-	110	-	58
	5252	3а 2016 г.	168	-	-	-	168
незаконченные операции по вводу ОС	5243	3а 2016 г.	-	-	-	-	-
	5253	3а 2015 г.	1032	-	-	1032	-

2.3 Изменение стоимости основных средств в результате достройки, дооборудования, реконструкции и частичной ликвидации

Наименование показателя	Код	3а 2017 г.	3а 2016 г.
Увеличение стоимости объектов основных средств в результате достройки, дооборудования, реконструкции - всего	5260	-	-
Уменьшение стоимости объектов основных средств в результате частичной ликвидации - всего	5270	-	-

2.4 Иное использование основных средств

Наименование показателя	Код	На 31 декабря 2017 г.	На 31 декабря 2016 г.	На 31 декабря 2015 г.
Переданные в аренду основные средства, числящиеся на балансе	5280	-	-	-
Переданные в аренду основные средства, числящиеся за балансом	5281	-	-	-
Полученные в аренду основные средства, числящиеся на балансе	5282	-	-	-
Полученные в аренду основные средства, числящиеся за балансом	5283	-	-	-
Объекты недвижимости, принятые в эксплуатацию и фактически используемые, находящиеся в процессе государственной регистрации	5284	-	-	-
Основные средства, переведенные на консервацию	5285	-	-	-
Иное использование основных средств (залог и др.)	5286	-	-	-

Руководитель _____
(подпись)

Иван Александр
Васильевич
(расшифровка подписи)

16 февраля 2018 г.

4. Запасы
4.1 Наличие и движение запасов

Наименование показателя	Код	Период	На начало года		Изменения за период					На конец периода		
			Себестоимость	Величина резерва под снижение стоимости	Поступления и затраты	Выбыло		Убытков от снижения стоимости	Оборот запасов между их группами (видами)	Себестоимость	Величина резерва под снижение стоимости	
						Себестоимость	Резерв под снижение стоимости					
Запасы - всего	5400	3а 2017 г.	8458	-	71927	71444	-	-	-	X	8941	-
	5420	3а 2016 г.	7453	-	67763	66758	-	-	-	X	8458	-
в том числе:												
Материалы	5401	3а 2017 г.	6097	-	26800	27415	-	-	-	-	5482	-
	5421	3а 2016 г.	4494	-	26023	24420	-	-	-	-	6097	-
Готовая продукция	5402	3а 2017 г.	2361	-	45127	44029	-	-	-	-	3459	-
	5422	3а 2016 г.	2959	-	41740	42338	-	-	-	-	2361	-

4.2 Запасы в залоге

Наименование показателя	Код	На 31 декабря 2017 г.	На 31 декабря 2016 г.	На 31 декабря 2015 г.
Запасы, не оплаченные на отчетную дату - всего	5440	-	-	-
в том числе:				
	5441	-	-	-
Запасы, находящиеся в залоге по договору - всего	5445	-	-	-
в том числе:				
	5446	-	-	-

Руководитель  (подпись) Шейн Александр Васильевич (расшифровка подписи)

16 февраля 2018 г.

5. Дебиторская и кредиторская задолженность
5.1 Наличие и движение дебиторской задолженности

Наименование показателя	Код	Период	На начало года		Изменения за период						На конец периода		
			Учтенная по условиям договора	Величина резерва по сомнительным долгам	Поступление		Выбыло			Перевод из долго- в краткосрочную задолженность	Учтенная по условиям договора	Величина резерва по сомнительным долгам	
					В результате хозяйственных операций (сумма долга по сделке, операции)	Причитающиеся проценты, штрафы и иные начисления	Погашение	Списание на финансовый результат	Восстановление резерва				
Долгосрочная дебиторская задолженность - всего	5501	3а 2017 г.	-	-	-	-	-	-	-	-	-	-	-
	5521	3а 2016 г.	-	-	-	-	-	-	-	-	-	-	-
Краткосрочная дебиторская задолженность - всего	5510	3а 2017 г.	5753	-	1645	-	419	-	-	-	6979	-	-
	5530	3а 2016 г.	1884	-	4387	-	518	-	-	-	5753	-	-
в том числе:													
расчеты с поставщиками и подрядчиками	5511	3а 2017 г.	411	-	-	-	272	-	-	-	139	-	-
	5531	3а 2016 г.	90	-	321	-	-	-	-	-	411	-	-
расчеты с покупателями и заказчиками	5512	3а 2017 г.	997	-	1499	-	-	-	-	-	2496	-	-
	5532	3а 2016 г.	1512	-	-	-	515	-	-	-	997	-	-
расчеты с персоналом по прочим операциям	5513	3а 2017 г.	10	-	-	-	-	-	-	-	10	-	-
	5533	3а 2016 г.	13	-	-	-	3	-	-	-	10	-	-
расчеты с подотчетными лицами	5514	3а 2017 г.	-	-	-	-	-	-	-	-	-	-	-
	5534	3а 2016 г.	-	-	-	-	-	-	-	-	-	-	-
расчеты с разными дебиторами и кредиторами	5515	3а 2017 г.	4276	-	-	-	126	-	-	-	4150	-	-
	5535	3а 2016 г.	241	-	4035	-	-	-	-	-	4276	-	-
расчеты по социальному страхованию	5516	3а 2017 г.	59	-	-	-	21	-	-	-	38	-	-
	5536	3а 2016 г.	28	-	31	-	-	-	-	-	59	-	-
расчеты по налогам	5517	3а 2017 г.	-	-	146	-	-	-	-	-	146	-	-
	5537	3а 2016 г.	-	-	-	-	-	-	-	-	-	-	-
Итого	5500	3а 2017 г.	5753	-	1645	-	419	-	-	-	6979	-	-
	5520	3а 2016 г.	1884	-	4387	-	518	-	-	-	5753	-	-

5.2 Просроченная дебиторская задолженность


Наименование показателя	Код	На 31 декабря 2017 г.		На 31 декабря 2016 г.		На 31 декабря 2015 г.	
		Учтенная по условиям договора	Балансовая стоимость	Учтенная по условиям договора	Балансовая стоимость	Учтенная по условиям договора	Балансовая стоимость
Всего	5540	-	-	-	-	-	-

5.3 Наличие и движение кредиторской задолженности

Наименование показателя	Код	Период	Остаток на начало года	Изменения за период				Остаток на конец периода
				Поступление		Выбыло		
				В результате хозяйственных операций (сумма долга по сделке, операции)	Причитающиеся проценты, штрафы и иные начисления	Погашение	Списание на финансовый результат	
Долгосрочная кредиторская задолженность - всего	5551	За 2017 г.	-	-	-	-	-	-
	5571	За 2016 г.	-	-	-	-	-	-
Краткосрочная кредиторская задолженность - всего	5560	За 2017 г.	3576	667	-	178	-	4065
	5580	За 2016 г.	3445	466	-	335	-	3576
в том числе:								
расчеты с поставщиками и подрядчиками	5561	За 2017 г.	144	-	-	106	-	38
	5581	За 2016 г.	66	78	-	71	-	144
расчеты с покупателями и заказчиками	5562	За 2017 г.	834	-	-	-	-	763
	5582	За 2016 г.	499	335	-	-	-	834
расчеты по налогам	5563	За 2017 г.	1166	328	-	-	-	1494
	5583	За 2016 г.	1318	-	-	152	-	1166
расчеты по социальному страхованию и об	5564	За 2017 г.	460	36	-	-	-	496
	5584	За 2016 г.	417	43	-	-	-	460
расчеты с персоналом по оплате труда	5565	За 2017 г.	892	-	-	1	-	891
	5585	За 2016 г.	882	10	-	-	-	892
расчеты с разными дебиторами и кредитор	5566	За 2017 г.	80	303	-	-	-	383
	5586	За 2016 г.	263	-	-	183	-	80
Расчеты с подотчетными лицами	5567	За 2017 г.	-	-	-	-	-	-
	5587	За 2016 г.	-	-	-	-	-	-
Итого	5550	За 2017 г.	3576	667	-	178	-	4065
	5570	За 2016 г.	3445	466	-	335	-	3576

5.4 Просроченная кредиторская задолженность

Наименование показателя	Код	На 31 декабря 2017 г.	На 31 декабря 2016 г.	На 31 декабря 2015 г.
Всего	5590			

Руководитель  Шенн Александр
Васильевич
(подпись) _____
(расшифровка подписи)

16 февраля 2018 г.

6. Затраты на производство

Наименование показателя	Код	За 2017 г.	За 2016 г.
Материальные затраты	5610	17265	15285
Расходы на оплату труда	5620	19606	18736
Отчисления на социальные нужды	5630	6154	5790
Амортизация	5640	420	360
Прочие затраты	5650	584	2167
Итого по элементам	5660	44029	42338
Изменение остатков (прирост[-]; незавершенного производства, готовой продукции и др.	5670	-	-
Изменение остатков (уменьшение[+]; незавершенного производства, готовой продукции и др.	5680	-	-
Итого расходы по обычным видам деятельности	5600	44029	42338

Руководитель  Шейн Александр
Васильевич
(подпись) (расшифровка подписи)

16 февраля 2018 г.

**Пояснительная записка к
Годовому отчёту за 2017 года
по АО «Южное РТП».**

Акционерное общество « Южное ремонтно-техническое предприятие»
находится по адресу : г.Оренбург, ул.Путепроводная, 19/4.

Государственная регистрация: свидетельство серия 56 №002841332
зарегистрированное в Межрайонной инспекции
Федеральной налоговой службы № 10 по
Оренбургской области за № 1095658014286
22 июня 2009 года

Свидетельство о поставке на учет в налоговом органе: ИФНС России по Ленинскому району
г. Оренбурга серия 56 № 003685584

Лист записи ЕГРЮЛ: ГРН 2165658338239 от 14.07.16г

Идентификационный номер налогоплательщика/Код причины поставки ИНН 5610128385, КПП 561001001

Коды предприятия: ОКВЭД-33.12, ОКФС -13, ОКОПФ-12267

Функции учредителя Общества осуществляет Министерство природных ресурсов, экологии и имущественных отношений Оренбургской области.

Общество является юридическим лицом. Общество имеет в собственности обособленное имущество, учитываемое на самостоятельном балансе. На недвижимое имущество имеются свидетельства о государственной регистрации.

Общество имеет в собственности земельный участок:

1. г. Оренбург, ул Путепроводная ,19/4

56:44:0244006:11-17397,8 кв.м. кадастровая стоимость 31181512 руб.95коп.

По земельному участку Предприятие имеет выписку из единого государственного реестра прав на недвижимое имущество за №56-56-01/117/2009-466 от 24.12.16г.

Общество в своей деятельности руководствуется Уставом, утвержденным распоряжением министерства природных и имущественных отношений Оренбургской области №1679-р от 17.06.2009года.

В 2017 году Общество осуществляло следующие виды деятельности:

- ремонт металлорежущего, подъемно-транспортного, энергетического оборудования
- ремонт средств измерения
- изготовление металлоконструкций нестандартного оборудования
- производство газообразного кислорода
- техническое освидетельствование кислородных баллонов-

-транспортные перевозки собственных грузов

Уставный капитал Общества составляет 68013900рублей, чистые активы на 31декабря 2017 года составили-88474тыс.рублей.

Общество имеет два обособленных подразделения:

-« Орский участок по ремонту весов и приборов», расположенный по адресу:
г.Орск,ул.Союзная,д.№2;

«Бузулукский участок по ремонту весов и приборов»,расположенный по адресу;
г.Бузулук,ул.Куйбышева,№20

Среднесписочная численность работников предприятия за 2017год составила-88человек, в том числе по г. Оренбургу-83, г. Орску-1, г. Бузулуку-4.

Ответственными лицами за ведения финансово-хозяйственной деятельности и составления финансовой (бухгалтерской) отчетности Общества являлись:

Директор – Шеин Александр Васильевич

Гл.бухгалтер – Перминова Людмила Васильевна

Бухгалтерская отчетность сформирована организацией исходя из действующих в Российской Федарации правил бухгалтерского учета и отчетности.

Основные положения учетной политики утверждены приказом директора Шеина А.В №52/01-1от 23.12.16г.Применяется линейный метод амортизации. Оценка материально –производственных запасов и готовой продукции осуществляется по фактической себестоимости. Финансовый результат от продажи продукции, работ и услуг определяется по отгрузке.

Выручка от продажи продукции, работ и услуг за 2017год составила 47439тысяч рублей, это больше чем в 2016году на 669тыс. рублей.

Прибыль от продаж за 2017 год составила 3410тысяч рублей. С прибыли в бюджет перечислено 1071тыс, рублей, а чистая прибыль составила 2564тысяч руб..

За счет размещение свободных денежных средств на депозитных счетах банка общество получило доход за 2017год в сумме 1491тыс. рублей.

За счёт прибыли начислен налог на транспортные средства в размере- 111475 рублей, налог на имущество-31176рублей, налог на землю - 467723рублей..

На услуги банка за 2017год израсходовано -64тыс. рублей На дополнительные отпуска согласно коллективного договора израсходовано-355,7тыс,. рублей, на материальную помощь245,9тыс.руб.

Резервный капитал увеличился в соответствии с учредительными документами на 186650рублей (5% от чистой прибыли) и составил 1970550 рублей Резерв по сомнительным долгам сформирован на сумму 368322 рубля в связи с наличием просроченной и ничем не обеспеченной задолженности :

1.ООО Агрофирма «Коаснохолмская»	-48512
2.ООО»Агродом»	-52494
3.ООО «Рыбкино»	-39465
4. МБУ «Би Оз»	-106189
5. ИП Урюпин	-27247
6.КФХ КорабельниковВ.П.	-27801
7.СПК к/з Шевченко	-12272
8. ПДУ ГУП «ОРДС»	-38117

Об устойчивости и жизнеспособности предприятия можно судить по показателям ликвидности, финансовой устойчивости и деловой активности. Коэффициент текущей ликвидности характеризует общую обеспеченность организации оборотными средствами для ведения хозяйственной деятельности и своевременного погашения срочных обязательств, за 2017 год он составил 8.48. Норматив показателя 2,0.


Коэффициент обеспеченности собственными средствами на конец отчетного периода составил 0,883, если этот коэффициент имеет значение менее 0,1, это означает, что для организации сложилась неблагоприятная финансовая ситуация и собственных средств у организации не достаточно. В нашей организации финансовое состояние устойчивое.

Коэффициент износа основных средств в 2016 году составил 63,3, а в 2017 году – 61,4. Начислено амортизации по основным средствам за год в сумме 419645 рублей.

Просроченной кредиторской задолженности нет.

В Обществе признаков банкротства нет. Нет задолженности по налогам и сборам. Для недопущения банкротства Общество постоянно обновляет свою продукцию, изучает спрос и предложения на тот или иной вид продукции, улучшает качество выпускаемой продукции.

Главный бухгалтер



Л.В.Перминова

Прошито и
пронумеровано

37

Исчерпан

